

ABOVE SUSPENDIDA

La luminaria emite una luz suave y agradable hacia abajo.

Su forma cónica, así como su interior mate y pintado, aseguran una distribución uniforme de la luz. La apertura en la parte superior de la luminaria proporciona una iluminación decorativa del arco superior y garantiza que esta conserve la expresividad de su forma, tanto encendida como apagada.



Mads Ogdgård

El diseñador danés Mads Ogdgård (1960) es un referente en la nueva generación de diseñadores internacionales. Creador minimalista, Ogdgård piensa que "menos es más" y prefiere restar a sumar. Su máxima es que, si ha de perdurar, todo gran diseño debe ser lógico y funcional. Formado en la Real Academia Danesa de Bellas Artes, la Escuela de Diseño de Dinamarca, y en Art Center Europe (Suiza), Mads Ogdgård es uno de los diseñadores más solicitados de su país.



Set location:
Alpha Dominche



Product info

Información

Ø400 & 550 LED: Compatibles con atenuadores de red con corte ascendente o descendente. Tenga en cuenta que el consumo de baja potencia de algunos productos puede afectar a las propiedades de atenuación. Las variantes LED de Ø 400 y Ø 550 se entregan con pantalla antideslumbrante incluida. En el caso de las demás variantes, la pantalla antideslumbrante puede adquirirse como accesorio.

Montaje

Tipo de suspensión: Cable 2x0,75mm² (Ø175/250) Cable 2x1,00mm² (Ø400 E27). Cable 2x1,5mm² (Ø400 LED). Cable 2x0,75mm² y alambre (Ø550). Florón: sí. El florón LED contiene el driver. Longitud de cable: 3m (Ø175/250/400 (E27)), 4m (Ø400 (LED)/Ø550).

Acabado

<p>White o Black, pintura en húmedo.</p>

Materiales

Pantalla: Aluminio centrifugado.

Tamaños y pesos

ancho x alto x largo (mm) | 175 x 210 x 175 Máx. 1,4 kg | 250 x 300 x 250 Máx. 2,1 kg | 400 x 480 x 400 Máx. 8,8 kg | 550 x 660 x 550 Máx. 8,1 kg

Clase

Grado protección IP20. E27: Protección contra electrocución II c. tierra. LED: Protección contra electrocución I.

Fuente de luz

1x60W E27

Información

Ø400 & 550 LED: Compatibles con atenuadores de red con corte ascendente o descendente. Tenga en cuenta que el consumo de baja potencia de algunos productos puede afectar a las propiedades de atenuación. Las variantes LED de Ø 400 y Ø 550 se entregan con pantalla antideslumbrante incluida. En el caso de las demás variantes, la pantalla antideslumbrante puede adquirirse como accesorio.

Productos similares

AJ Munkegaard Lámpara de techo	LP Circle Suspensión	Silverback Techo/Aplique de pared
Silverback Suspendida	LP Grand Plafón	LP Grand Suspendida
NJP Lámpara de pie	LP Slim Round Suspensión	Keglen Suspendida
Keglen Aplique de pared	Tomoshi Lámpara Portátil	Keglen de Lámpara de sobremesa

Product variants

Dimensión	Color	Fuente de luz	Lúmenes	Clase	Características
Ø 175	● Black	1x100W E27	-	I	-
Ø 250	○ White	1x60W E27	2413	II	Bluetooth
Ø 400		LED 3000-1800K D2W 41W	2929		Corte de fase (mains dimm)
Ø 550		LED 3000K 41W			Dali

Diseño

Mads Odgård

Peso

Min.: 1.4 kg Máx.: 8.8 kg

Dimensiones

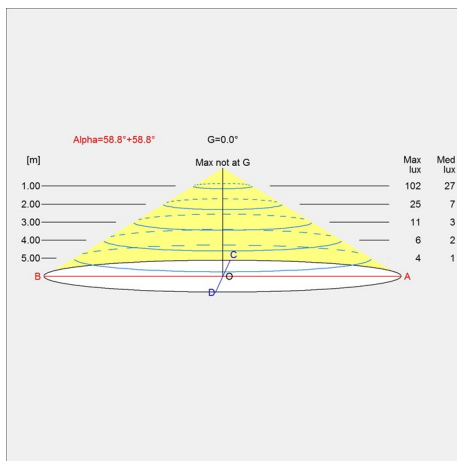
Ø 175, Ø 250, Ø 400, Ø 550

Acabado

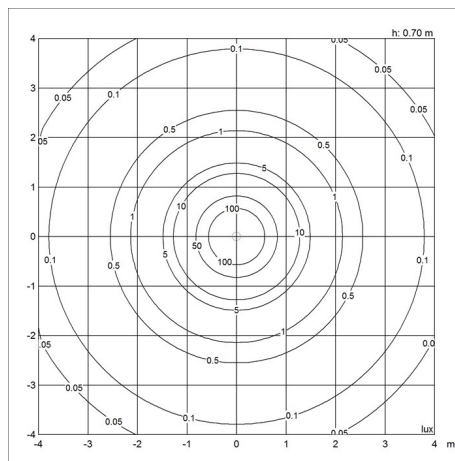
Black, White

Diagramas de distribución de la luz

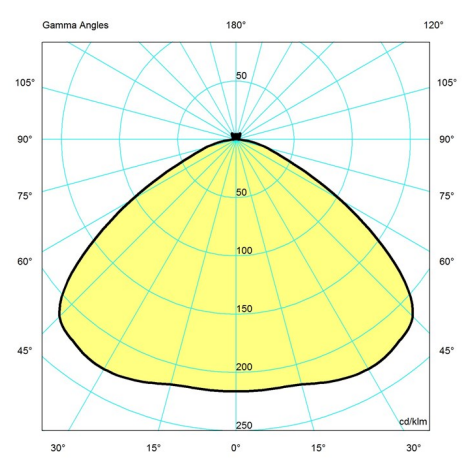
Cartesian



Isolux



Polar



Recambios y accesorios

Above Suspendida

Product	Variant number
Florón negro 2 piezas, tophat®	5749329021
ABOVE 250 PEND PANT. ANTIDESL. MAT	5741910483
ABOVE 400/550 PEND PANT. ANTIDESL. MAT	5741910496