


# テーブルサイズとペンダント

ダイニングテーブル、カウンターテーブルへの代表的な設置例






AJロイヤル 370



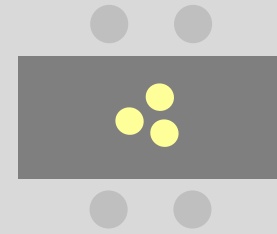
W 100~160 cm



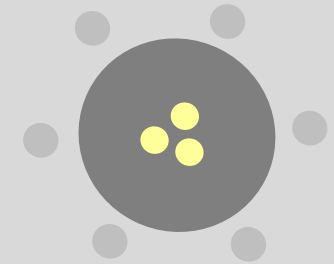
W ~240 cm



PH 2/1 ステムフィティング




W ~180 cm



Φ 120~160 cm




AJロイヤル 500




D 80 cm ~ / W 160~220 cm



PH 3/2




D ~80 cm / W ~120 cm




W 150~200 cm



LCシャッターズ




D 80 cm ~ / W 120~160 cm




D 80 cm ~ / W 180 cm



PH 3/3




W ~120 cm



W ~240 cm




PH 2/1




(カウンター) D ~60 cm



PH 3½-3 (グラス)



W 100~160 cm




W ~240 cm



PH 3½-3 (メタル)




PH 4/3



W 100~160 cm




PH 5-4½




D 80 cm ~ / W 160~220 cm



PH 4½-4




D 80 cm ~ / W ~180 cm



Φ 110~140 cm



PH アーティチョーク Φ480



D 80 cm ~ / W 100~180 cm




PH 5



D 80 cm ~ / W 100~180 cm



PH アーティチョーク Φ600



D 90 cm ~ / W 180~220 cm




PH 5ミニ




(カウンター) D ~60 cm



PH スノーボール




W 160~220 cm



W 200 cm ~




PH セプティマ



D 90 cm ~ / W 160~220 cm



VL45 Φ250




D 80 cm ~ / W 120~160 cm



VL リングクラウン 1




□ 60~80 cm



D 60 cm ~ / W 120~180 cm



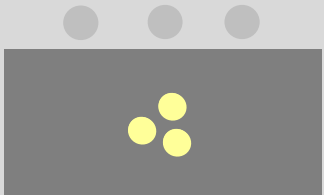
VL45 Φ370




D 90 cm ~ / W 180~220 cm



VL リングクラウン 3




D 90 cm ~ / W 140~220 cm



Φ 110~140 cm



VL56



(カウンター) D ~100 cm




VL45 Φ175



(カウンター) / D ~60 cm




アバーヴ Φ175



(カウンター) D ~60 cm




Φ250



W ~150 cm




ウォラート Φ300



D 80 cm ~ / W 140~180 cm




トルポー グラス 155




W 120~160 cm



エニグマ 425




W 100~120 cm




W 180~200 cm



トルポー グラス 220




W 120~140 cm



W 180~200 cm




シルク Φ150



(カウンター) D ~60 cm




Φ220




W ~150 cm



トルポー 170




W ~120 cm




W 160~180 cm



ドゥー・ワップ




□ 80~120 cm




W 160~180 cm



トルポー 250




D ~80 cm / W ~140 cm




W ~240 cm



パテラ 300




W ~140 cm




W 200 cm ~



パテラ 450




W ~180 cm



Φ 120~140 cm




パテラ 600



D 90 cm ~ / W 180~220 cm



パテラ オーバル



W 120~180 cm

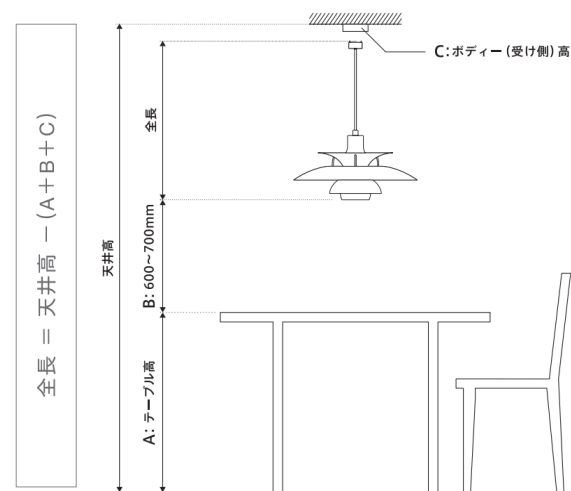
### ダイニングペンダントの高さについて：

テーブルから600~700mmの高さにシェード下端がくることを推奨しています。

### キッチンカウンターでのペンダント高さについて：




床から1600~1650mmの高さにシェード下端がくることを推奨しています。

コードの長さカットや延長の加工をご希望の場合は、製品ご注文時に合わせてご依頼ください。10mm単位で承ります。



# アンビエントライト（全般照明） としても適するランプ

ダイニングテーブルで使うほか、リビングルーム、寝室、  
子供部屋で、高い位置に吊り上げて使えます。



上方向や横方向に光を向けるランプ  
が、高く吊る全般照明に適します。



PH 2/1  
ステムフィティング



PH 3/2  
(ガラスのPHランプ)



PH 3/3  
(トップシェードが  
ガラスのタイプ)



PH 5½-4



PHスノーボール



PHセプティマ



VLリングクラウン



VL45



ウォラート



パテラ





パテラ オーバル



モザー

# アンビエントライト（全般照明）には 適さないランプ

部屋全体ではなく、テーブル面に明るい光を集めるデザインです。  
金属素材のシェードの多くはこのタイプ。



おもに下方方向を強く照らすランプは、  
単独で高く吊るには適しません。



PH 3½-3 (メタル)



PH 5



PH 4/3



アバーヴ



LCシャッターズ



スィルク



トルポー (メタル)


すこし詳しく：

ご存知ですか？

ルイスポールセン・ペンダントの3タイプ




T タスクライト



下方に光を集めるので、ダイニングテーブルが際立って見えます。  
食事や読書のほか、集中する作業に適します。


**部分照明**なので、高く吊って部屋を照らすのには向きません。

A アンビエントライト




ダイニングテーブルには、下の開口部から直接光を出すものがお勧めです。上方に光を拡散するので、**全般照明**としてリビングに高く吊るのにも適します。

TA タスク & アンビエントライト




特に**ガラスのPHランプ**。下方に光を集めるデザインですが、シェードの素材やかたちが上方に光を発し、部屋も照らします。ダイニングに低く、リビングに高く吊る、両方に適します。

T タスクライト



A アンビエントライト



TA タスク &  
アンビエントライト

